

DOIS IRMÃOS DE PALMA LTDA - ME
Rua Floriano Peixoto, nº138
CEP: 36.750-000 - Palma - MG
CNPJ: 16.925.573/0001-66

FLS. 0281

ANEXO XII

PROPOSTA COMERCIAL

AO (A) PREGOEIRO (A) da Prefeitura de Palma/MG

FORNECEDOR: DOIS IRMÃOS DE PALMA LTDA

CNPJ: 16.925.573/0001-66

ENDEREÇO: Rua Floriano Peixoto, nº138

CEP: 36.750-000

I.E.: 002160066.00-53

TELEFONE: 32 3446-1900

OPTANTE PELO SIMPLES NACIONAL: (X) SIM () NAO

CONCORDAMOS COM TODAS AS CONDIÇÕES DO EDITAL:

É objeto desta proposta e a contratação de empresa especializada em obras e serviços de engenharia, para execução de reforma da Capela Mortuária, no Distrito de Itapiruçu, Município de Palma/MG, consistindo no fornecimento de mão-de-obra, materiais, equipamentos e quaisquer outros objetos inerentes à execução, conforme especificações contidas no projeto, planilhas, cronogramas e demais documentos em anexo, em conformidade com o anexo I deste edital (projeto Básico – Termo de Referência), conforme solicitação. Propõe-se a execução do objeto demandado em licitação declarando: a) que se submete inteiramente às disposições da Lei Federal nº 8.666/93 e suas alterações, às exigências do edital e às especificações do objeto que dele fazem parte integrante; b) que se compromete a colocar-se e manter-se em serviço, nos prazos determinados pela administração municipal; c) que se compromete a executar a obra, objeto da licitação, no prazo estabelecido no cronograma oficial

Item	Unid	Quant	Descrição do Objeto	Valor total
01	01	Serviço	contratação de empresa especializada em obras e serviços de engenharia, para execução de reforma da Capela Mortuária, no Distrito de Itapiruçu, Município de Palma/MG, consistindo no fornecimento de mão-de-obra, materiais, equipamentos e quaisquer outros objetos	R\$ 46.787,88

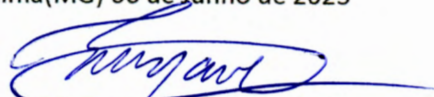
16.925.573/0001-66
 DOIS IRMÃOS DE PALMA LTDA-ME
 RUA FLORIANO PEIXOTO, 138 - LOJAA
 CENTRO - PALMA-MG
 (32) 3446-1900 (32) 98448-8379

			inerentes à execução, conforme especificações contidas no projeto, planilhas, cronogramas e demais documentos em anexo, em conformidade com o anexo I deste edital (projeto Básico – Termo de Referência).	
--	--	--	--	--

VALOR TOTAL: R\$ 46.787,88 (QUARENTA E SEIS MIL SETECENTOS OITENTA E SETE REAIS E OITENTA E OITO CENTAVOS)

VALIDADE DA PROPOSTA: 60 (SESSENTA) DIAS.

Palma(MG) 06 de Junho de 2023



Emilio Weverton Oliveira de Paula
Representante Legal

16.925.573/0001-66
DOIS IRMÃOS DE PALMA LTDA-ME
RUA FLORIANO PEIXOTO, 138 - LOJA A
CENTRO - PALMA-MG
(32) 3446-1900 (32) 98448-8379



0283



DOIS IRMÃOS DE PALMA LTDA ME
 CNPJ 16.925.573/0001-66
 Inscrição Estadual 0021600660053
 Telefone (32)9 8448-8379
 (32) 3446-1900

PLANILHA ORÇAMENTÁRIA

OBJETO: REFORMA CAPELA MORTUÁRIA DE ITAPIRUÇU
 LOCAL: DISTRITO DE ITAPIRUÇU/MG
 DATA: 06/06/2023

PLANILHA DE REFERÊNCIA

SINAPI 02/23 (NÃO DESONERADO)

SETOP 01/23 (NÃO DESONERADO)

BDI

22,5%

PRAZO DE OBRA

30 DIAS

Item	Código	Descrição	Unid.	Quantid.	Preço Sem BDI		Preço Com BDI	
					Unitário	Total	Unitário	Total
1		SERVIÇOS PRELIMINARES			R\$	465,00	R\$	569,49
1.1	ED-416660	FORNECIMENTO E COLOCAÇÃO DE PLACA DE OBRA EM CHAPA GALVANIZADA #26, ESP. 0,45 MM, PLOTADA COM ADESIVO VINÍLICO, AFIXADA COM REBITES 4,8X40 MM, EM ESTRUTURA METÁLICA DE METALON 20X20 MM, ESP. 1,25 MM, INCLUSIVE SUPORTE EM EUCALIPTO AUTOCLAVADO PINTADO COM TINTA PVA DUAS (2) DEMÃOS	M2	1,50	R\$ 310,00	R\$ 465,00	R\$ 379,66	R\$ 569,49
2		SALA CAPELA			R\$	10.491,00	R\$	12.848,33
2.1	87530	MASSA ÚNICA, PARA RECEBIMENTO DE PINTURA, EM ARGAMASSA TRAÇO 1:2:8, PREPARO MANUAL, APLICADA MANUALMENTE EM FACES INTERNAS DE PAREDES, ESPESSURA DE 20MM, COM EXECUÇÃO	m2	2,00	R\$ 40,00	R\$ 80,00	R\$ 48,99	R\$ 97,98
2.2	ED-50505	LIXAMENTO MANUAL EM PAREDE PARA REMOÇÃO DE TINTA	M2	98,48	R\$ 2,85	R\$ 280,67	R\$ 3,49	R\$ 343,73
2.3	88484	APLICAÇÃO DE FUNDO SELADOR ACRÍLICO EM TETO, UMA DEMÃO.	M2	98,48	R\$ 3,30	R\$ 324,98	R\$ 4,04	R\$ 398,01
2.4	88489	APLICAÇÃO MANUAL DE PINTURA COM TINTA LÁTEX ACRÍLICA EM PAREDES, DUAS DEMÃOS.	M2	98,48	R\$ 13,50	R\$ 1.329,48	R\$ 16,53	R\$ 1.628,21
2.5	88488	APLICAÇÃO MANUAL DE PINTURA COM TINTA LÁTEX ACRÍLICA EM TETO, DUAS DEMÃOS.	M2	49,75	R\$ 16,00	R\$ 796,00	R\$ 19,60	R\$ 974,86
2.6	ED-50533	APICOAMENTO DE PISO CIMENTADO - PROFUNDIDADE ATÉ 1 CM	M2	49,75	R\$ 9,50	R\$ 472,63	R\$ 11,63	R\$ 578,82

2.7	87251	REVESTIMENTO CERÂMICO PARA PISO COM PLACAS TIPO ESMALTADA EXTRA DE DIMENSÕES 45X45 CM APLICADA EM AMBIENTES DE ÁREA MAIOR QUE 10 M2.	M2	49,75	R\$ 42,00	R\$ 2.089,50	R\$ 51,44	R\$ 2.559,01
2.8	88649	RODAPÉ CERÂMICO DE 7CM DE ALTURA COM PLACAS TIPO ESMALTADA EXTRA DE DIMENSÕES 45X45CM.	M	25,15	R\$ 8,30	R\$ 208,75	R\$ 10,17	R\$ 255,65
2.9	97644	REMOÇÃO DE PORTAS, DE FORMA MANUAL, SEM REAPROVEITAMENTO.	M2	2,35	R\$ 8,30	R\$ 19,51	R\$ 10,17	R\$ 23,89
2.10	97645	REMOÇÃO DE JANELAS, DE FORMA MANUAL, SEM REAPROVEITAMENTO.	M2	2,16	R\$ 31,20	R\$ 67,39	R\$ 38,21	R\$ 82,53
2.11	94572	JANELA DE MADEIRA (VENEZIANAS E 2 GUILHOTINAS PARA VIDRO), COM BATENTE, ALIZAR E FERRAGENS. EXCLUSIVE VIDROS, ACABAMENTO E CONTRAMARCO. FORNECIMENTO E INSTALAÇÃO.	M2	2,16	R\$ 790,00	R\$ 1.706,40	R\$ 967,51	R\$ 2.089,83
2.12	ED-29480	KIT DE PORTA DE MADEIRA PARA PINTURA, SEMI-OCA (LEVE OU MÉDIA), PADRÃO MÉDIO, 90X210CM, ESPESSURA DE 3,5CM, ITENS INCLUSOS: DOBRADIÇAS, MONTAGEM E INSTALAÇÃO DO BATENTE, FECHADURA COM EXECUÇÃO DO FURO - FORNECIMENTO E INSTALAÇÃO.	Unid.	1,00	R\$ 1.095,00	R\$ 1.095,00	R\$ 1.341,05	R\$ 1.341,05
2.13	ED-13888	PORTA METÁLICA, TIPO DE CORRER, COM UMA (1) FOLHA, EM CHAPA GALVANIZADA LAMBRIL, MODELO ONDULADA, INCLUSIVE FORNECIMENTO, ASSENTAMENTO, PERFIS PARA MARCO E PINTURA ANTICORROSIVA COM UMA (1) DEMÃO, EXCLUSIVE FECHADURA E ROLDANAS	m2	4,62	R\$ 385,00	R\$ 1.778,70	R\$ 471,51	R\$ 2.178,37
2.14	ED-13911	FERRAGENS PARA PORTA METÁLICA, DE CORRER, COM UMA (1) FOLHA, BATENTE COM ALTURA MÁXIMA DE 2,3M, INCLUSIVE FECHADURA, MODELO BICO PAPAGAIO, ROLDANA INFERIOR E SUPERIOR, MODELO TIPO U, COM CAPACIDADE PARA 360KG, FORNECIMENTO, ACESSÓRIOS E INSTALAÇÃO, EXCLUSIVE PORTA METÁLICA	Unid.	1,00	R\$ 242,00	R\$ 242,00	R\$ 296,38	R\$ 296,38
3	COZINHA E DEPENDÊNCIAS				R\$	1.885,23	R\$	2.308,84

3.1	88489	APLICAÇÃO MANUAL DE PINTURA COM TINTA LÁTEX ACRÍLICA EM PAREDES, DUAS DEMÃOS.	M2	83,17	R\$ 14,00	R\$ 1.164,38	R\$ 17,15	R\$ 1.426,02
3.2	97633	DEMOLIÇÃO DE REVESTIMENTO CERÂMICO, DE FORMA MANUAL, SEM REAPROVEITAMENTO	M2	1,56	R\$ 21,30	R\$ 33,23	R\$ 26,09	R\$ 40,69
3.3	87267	REVESTIMENTO CERÂMICO PARA PAREDES INTERNAS COM PLACAS TIPO ESMALTADA EXTRA DE DIMENSÕES 20X20 CM APLICADAS A MEIA ALTURA.	M2	1,56	R\$ 64,00	R\$ 99,84	R\$ 78,38	R\$ 122,27
3.4		BANCADA DE MÁRMORE SINTÉTICO 120 X 60CM, COM CUBA INTEGRADA, INCLUSO SIFÃO TIPO GARRAFA EM PVC, VÁLVULA EM PLÁSTICO CROMADO TIPO AMERICANA ETORNEIRA CROMADA LONGA, DE PAREDE, PADRÃO POPULAR -	Unid.	1	R\$ 390,00	R\$ 390,00	R\$ 477,63	R\$ 477,63
3.5	99804	LIMPEZA DE PISO CERÂMICO OU PORCELANATO UTILIZANDO DETERGENTE NEUTRO E ESCOVAÇÃO MANUAL.	M2	40,78	R\$ 4,85	R\$ 197,78	R\$ 5,94	R\$ 242,22
4	AREA EXTERNA				R\$	5.979,77	R\$	7.323,42
4.1	102488	PREPARO DO PISO CIMENTADO PARA PINTURA - LIXAMENTO E LIMPEZA.	M2	66,26	R\$ 3,35	R\$ 221,97	R\$ 4,10	R\$ 271,85
4.2	102491	PINTURA DE PISO COM TINTA ACRÍLICA, APLICAÇÃO MANUAL, 2 DEMÃOS, INCLUSO FUNDO PREPARADOR.	M2	66,26	R\$ 18,65	R\$ 1.235,75	R\$ 22,84	R\$ 1.513,42
4.3	ED-50505	LIXAMENTO MANUAL EM PAREDE PARA REMOÇÃO DE TINTA	M2	209,68	R\$ 2,97	R\$ 622,75	R\$ 3,64	R\$ 762,68
4.4	88415	APLICAÇÃO MANUAL DE FUNDO SELADOR ACRÍLICO EM PANOS COM PRESENÇA DE VÃOS DE EDIFÍCIOS DE MÚLTIPLOS PAVIMENTO	M2	209,68	R\$ 3,57	R\$ 748,56	R\$ 4,37	R\$ 916,76
4.5	95626	APLICAÇÃO MANUAL DE TINTA LÁTEX ACRÍLICA EM PAREDE EXTERNAS DE CASAS, DUAS DEMÃOS (FACHADA)	M2	209,68	R\$ 14,00	R\$ 2.935,52	R\$ 17,15	R\$ 3.595,13
4.6	100717	LIXAMENTO MANUAL EM SUPERFÍCIES METÁLICAS EM OBRA.(PORTÃO)	M2	6,80	R\$ 9,65	R\$ 65,62	R\$ 11,82	R\$ 80,36

4.7	100735	PINTURA COM TINTA ACRÍLICA DE ACABAMENTO PULVERIZADA SOBRE SUPERFÍCIES METÁLICAS (EXCETO PERFIL) EXECUTADO EM OBRA (DUAS DEMÃOS)(PORTÃO)	M2	13,60	R\$ 11,00	R\$ 149,60	R\$ 13,47	R\$ 183,22
5	COBERTURA METÁLICA				R\$ 9.626,38	R\$ 11.789,43		
5.1	104314	TRAMA DE AÇO COMPOSTA POR TERÇAS PARA TELHADOS DE ATÉ 2 ÁGUAS PARA ONDULADA DE FIBROCIMENTO, METÁLICA, PLÁSTICA OU TERMOACÚSTICA, INCLUSO TRANSPORTE VERTICAL (EM KG).	KG	471,97	R\$ 12,00	R\$ 5.762,70	R\$ 14,70	R\$ 7.057,58
5.2	ED-50532	PINTURA ANTICORROSIVA A BASE DE ÓXIDO DE FERRO (ZARCÃO) EM ESQUADRIA E SUPERFÍCIE METÁLICA, UMA(1) DEMÃO	M2	38,76	R\$ 10,00	R\$ 387,60	R\$ 12,25	R\$ 474,69
5.3	94213	TELHAMENTO COM TELHA DE AÇO/ALUMÍNIO E = 0,5 MM, COM ATÉ 2 ÁGUAS, INCLUSO IÇAMENTO.	M2	48,78	R\$ 61,00	R\$ 2.975,58	R\$ 74,71	R\$ 3.644,19
5.4	ED-50661	CALHA EM CHAPA GALVANIZADA, ESP. 0,5MM (GSG-26), COM DESENVOLVIMENTO DE 33CM, INCLUSIVE IÇAMENTO MANUAL VERTICAL	M	11,00	R\$ 45,50	R\$ 500,50	R\$ 55,72	R\$ 612,96
6	CONCRETO ARMADO				R\$ 5.217,83	R\$ 6.390,28		
6.1	96523	ESCAVAÇÃO MANUAL PARA BLOCO DE COROAMENTO OU SAPATA (INCLUINDO ESCAVAÇÃO PARA COLOCAÇÃO DE FÔRMAS).	M3	4,5	R\$ 90,00	R\$ 405,00	R\$ 110,22	R\$ 496,00
6.2	96995	REATERRO MANUAL APILOADO COM SOQUETE.	M3	3,58	R\$ 47,00	R\$ 168,26	R\$ 57,56	R\$ 206,07
6.3	ED-49786	FORNECIMENTO DE CONCRETO ESTRUTURAL, PREPARADO EM OBRA COM BETONEIRA, COM FCK 20MPA, INCLUSIVE LANÇAMENTO, ADENSAMENTO E ACABAMENTO (FUNDAÇÃO)	M2	0,56	R\$ 650,00	R\$ 381,12	R\$ 796,06	R\$ 466,76

0287


6.4	ED-48298	CORTE, DOBRA E MONTAGEM DE AÇO CA-50/60, INCLUSIVE ESPAÇADOR	M2	128,59	R\$ 13,00	R\$ 1.671,67	R\$ 15,92	R\$ 2.047,29
6.5	ED-8471	FÔRMA E DESFORMA DE TÁBUA E SARRAFO, REAPROVEITAMENTO (5X), EXCLUSIVE ESCORAMENTO	M2	26,54	R\$ 45,50	R\$ 1.207,57	R\$ 55,72	R\$ 1.478,91
6.6	ED-50848	LAJE 10 CM MACIÇA DE CONCRETO 20 MPa, COM ARMAÇÃO, FÔRMA RESINADA, ESCORAMENTO E DESFORMA	M2	6,14	R\$ 200,00	R\$ 1.384,21	R\$ 244,94	R\$ 1.695,24
7	BANHEIRO				R\$ 3.474,70		R\$ 4.255,46	
7.1	ED-28338	DEMOLIÇÃO MANUAL DE CONSTRUÇÃO EM ALVENARIAS DE VEDAÇÃO, COM ESPESSURA MÁXIMA DE 15CM, INCLUSIVE REMOÇÃO COM REAPROVEITAMENTO DE ESQUADRIAS, AFASTAMENTO E EMPILHAMENTO, EXCLUSIVE TRANSPORTE E RETIRADA DO MATERIAL DEMOLIDO/REMOVIDO NÃO	M2	19,44	R\$ 15,90	R\$ 309,10	R\$ 19,47	R\$ 378,55
7.2	ED-48231	ALVENARIA DE VEDAÇÃO COM TIJOLO CERÂMICO FURADO, ESP.9CM, PARA REVESTIMENTO, INCLUSIVE ARGAMASSA PARA ASSENTAMENTO	M2	19,44	R\$ 45,00	R\$ 874,80	R\$ 55,11	R\$ 1.071,37
7.3	ED-50729	CHAPISCO COM ARGAMASSA, TRAÇO 1:3 (CIMENTO E AREIA), ESP. 5MM, APLICADO EM ALVENARIA/ESTRUTURA DE CONCRETO COM COLHER, PREPARO MECÂNICO	M2	19,44	R\$ 8,50	R\$ 165,24	R\$ 10,41	R\$ 202,37
7.4	87249	REVESTIMENTO CERÂMICO PARA PISO COM PLACAS TIPO ESMALTADA EXTRA DE DIMENSÕES 45X45 CM APLICADA EM AMBIENTES DE ÁREA MENOR QUE 5 M2.	M2	4,46	R\$ 59,00	R\$ 263,14	R\$ 72,26	R\$ 322,27
7.5	87269	REVESTIMENTO CERÂMICO PARA PAREDES INTERNAS COM PLACAS TIPO ESMALTADA EXTRA DE DIMENSÕES 25X35 CM APLICADAS NA ALTURA INTEIRA DAS PAREDES.	M2	11,5	R\$ 45,00	R\$ 517,50	R\$ 55,11	R\$ 633,78

0288

7.6	87886	CHAPISCO APLICADO NO TETO OU EM ESTRUTURA, COM DESEMPENADEIRA DENTADA ARGAMASSA INDUSTRIALIZADA COM PREPARO MANUAL.	M2	4,46	R\$ 15,26	R\$ 68,06	R\$ 18,69	R\$ 83,35
7.7	90407	MASSA ÚNICA, PARA RECEBIMENTO DE PINTURA, EM ARGAMASSA TRAÇO 1:2:8, PREPARO MANUAL, APLICADA MANUALMENTE EM TETO, ESPESSURA DE 20MM, COM EXECUÇÃO DE TALISCAS	M2	4,46	R\$ 52,00	R\$ 231,92	R\$ 63,68	R\$ 284,03
7.8	88489	APLICAÇÃO MANUAL DE PINTURA COM TINTA LÁTEX ACRÍLICA EM PAREDES, DUAS DEMÃOS.	M2	8,21	R\$ 14,00	R\$ 114,94	R\$ 17,15	R\$ 140,77
7.9	95472	VASO SANITARIO SIFONADO CONVENCIONAL PARA PCD SEM FURO FRONTAL COM LOUÇA BRANCA SEM ASSENTO, INCLUSO CONJUNTO DE LIGAÇÃO PARA BACIA SANITÁRIA AJUSTÁVEL - FORNECIMENTO E INSTALAÇÃO.	Unid.	1	R\$ 630,00	R\$ 630,00	R\$ 771,56	R\$ 771,56
7.10	ED-2552	LAVATÓRIO DE CANTO DE LOUÇA BRANCA SEM COLUNA, TAMANHO PEQUENO, INCLUSIVE ACESSÓRIOS DE FIXAÇÃO COM PARAFUSO CASTELO, VÁLVULA DE ESCOAMENTO DE METAL COM ACABAMENTO CROMADO, SIFÃO DE METAL TIPO COPO COM ACABAMENTO CROMADO, FORNECIMENTO, INSTALAÇÃO E REJUNTAMENTO, EXCLUSIVE TORNEIRA E ENGATE FLEXÍVEL	Unid.	1	R\$ 300,00	R\$ 300,00	R\$ 367,41	R\$ 367,41
8	CALÇADA				R\$	1.063,64	R\$	1.302,64
8.1	ED-48479	DEMOLIÇÃO MANUAL DE PISO CIMENTADO OU CONTRAPISO DE ARGAMASSA, COM ESPESSURA MÁXIMA DE 10CM, INCLUSIVE AFASTAMENTO E EMPILHAMENTO, EXCLUSIVE TRANSPORTE E RETIRADA DO MATERIAL DEMOLIDO	M2	8,43	R\$ 17,00	R\$ 143,31	R\$ 20,82	R\$ 175,51
8.2	94990	EXECUÇÃO DE PASSEIO (CALÇADA) OU PISO DE CONCRETO COM CONCRETO MOLDADO N LOCO, FEITO EM OBRA, ACABAMENTO CONVENCIONAL, NÃO ARMAD	M³	0,546	R\$ 750,00	R\$ 421,81	R\$ 918,53	R\$ 516,59

0289

8.3	ED-50852	ESCADA SOBRE O SOLO DEGRAUS APROXIMADAMENTE 50 X 16,5 CM	M2	0,84	R\$ 158,00	R\$ 132,72	R\$ 193,50	R\$ 162,54
8.4	103317	ALVENARIA DE VEDAÇÃO DE BLOCOS VAZADOS DE CONCRETO DE 9X19X39 CM (ESPESSURA 9 CM) E ARGAMASSA DE ASSENTAMENTO COM PREPARO MANUAL.	M2	3,16	R\$ 70,00	R\$ 221,20	R\$ 85,73	R\$ 270,90
8.5	87878	CHAPISCO APLICADO EM ALVENARIAS E ESTRUTURAS DE CONCRETO INTERNAS, COM COLHER DE PEDREIRO. ARGAMASSA TRAÇO 1:3 COM PREPARO MANUAL.	M2	3,16	R\$ 4,76	R\$ 15,04	R\$ 5,83	R\$ 18,42
8.6	87794	EMBOÇO OU MASSA ÚNICA EM ARGAMASSA TRAÇO 1:2:8, PREPARO MANUAL, APLICA DA MANUALMENTE EM PANOS CEGOS DE FACHADA (SEM PRESENÇA DE VÃOS), ESPESSURA DE 25 MM	M2	3,16	R\$ 41,00	R\$ 129,56	R\$ 50,21	R\$ 158,67
TOTAL								R\$ 46.787,88


 16.925.573/0001-66
 DOIS IRMÃOS DE PALMA LTDA-ME
 RUA FLORIANO PEIXOTO, 138 - LOJAA
 CENTRO - PALMA-MG
 (32) 3446-1900 (32) 98448-8379



DOIS IRMÃOS DE PALMA LTDA ME
CNPJ 16.925.573/0001-66
Inscrição Estadual 0021600660053
Telefone (32)9 8448-8379
(32) 3446-1900

FLS. 0290

DEMONSTRATIVO DA COMPOSIÇÃO DO BDI

INFORMAÇÕES GERAIS

Município: PALMA-MG

Projeto: REFORMA CAPELA MORTUÁRIA DE ITAPIRUÇU

Data: 06/06/2023

NÃO DESONERADO

PRAZO DA OBRA: 30 DIAS

X . Taxa representativa das DESPESAS INDIRETAS, exceto tributos e despesas financeiras

X.1 - Administração Central	3,00
X.2 - Seguros (cobrir imprevistos) + Garantia	0,80
X.3 - Mobilização e Desmobilização	0,00
X.5 - Riscos	0,97
X =	4,77

Y . Taxa representativa das DESPESAS FINANCEIRAS

TIPO	ALÍQUOTA (%)
Y.1 - Despesas Financeiras	0,59
Y =	0,59

Z . Taxa representativa do LUCRO

TIPO	ALÍQUOTA (%)
Z.1 - Lucro Presumido	6,16
Z =	6,16

I . Taxa representativa da incidência dos IMPOSTOS (sobre o FATURAMENTO da empresa)

TIPO	ALÍQUOTA (%)
I.1 - I S S (Imposto sobre Serviços) - (adotar o do Município)	5,00
I.2 - COFINS (Contribuição para o Financiamento da Seguridade Social) - Federal	3,00
I.3 - P I S (Programa de Integração Social) - Federal	0,65
I.4 - CPRB (CONTRIBUIÇÃO PREVIDENCIÁRIA SOBRE A RECEITA BRUTA)	0,00
I =	8,65

B D I - Benefício e Despesas Indiretas

B D I =	$(1 + X) (1 + Y) (1 + Z)$	- 1	← Fórmula do BDI
	$(1 - I)$		

X é a Taxa somatória das DESPESAS INDIRETAS, exceto tributos e despesas financeiras;

Y é a Taxa representativa das DESPESAS FINANCEIRAS;

Z é a Taxa representativa do LUCRO;

I é a Taxa representativa dos IMPOSTOS.

B.D.I → 22,47%

OS VALORES % INFORMADO ENQUADRAM-SE NOS LIMITES DO ACÓRDÃO 2622/2013-TCU

Tais itens podem Variar:

PIS (Programa de Integração Social) e COFINS (Contribuição para o Financiamento da Seguridade Social): A

ISS: Pode ser Isent, ou variar até 5%

Alíquota definida pela lei 12.844/13 (CPRB – contribuição previdenciária sobre a receita bruta). Pode ser de 0 a 4,5%, conforme enquadramento da empresa no regime de desoneração patronal na folha de pagamento ou não.

16.925.573/0001-66
DOIS IRMÃOS DE PALMA LTDA-ME
RUA FLORIANO - BLOCO 108 - LOJAA
CENTRO - PALMA - MG
(32) 3446-1900 (32) 38448-8379



DOIS IRMÃOS DE PALMA LTDA ME
CNPJ 16.925.573/0001-66
Inscrição Estadual 0021600660053
Telefone (32) 9 8448-8379
(32) 3446-1900

CRONOGRAMA FÍSICO FINANCEIRO

OBJETO: REFORMA CAPELA MORTUÁRIA DE ITAPIRUÇU
LOCAL: DISTRITO DE ITAPIRUÇU - MG
DATA: 06/06/2023


PLANILHA DE REFERÊNCIA

SINAPI 02/23 (NÃO DESONERADO)

SETOP 01/23 (NÃO DESONERADO)

BDI 22,47%
PRAZO DE OBRA 60 DIAS

Item	ETAPAS	FÍSICO/FINANCEIRO	MÊS 1	MÊS 2
1	SERVIÇOS PRELIMINARES	R\$ 569,49	100%	
			R\$ 569,49	
2	SALA CAPELA	R\$ 12.848,33	100%	
		FÍSICO		
		FINANCEIRO	R\$ 12.848,33	
3	COZINHA E DEPENDÊNCIAS	R\$ 2.308,84	100%	
		FÍSICO		
		FINANCEIRO	R\$ 2.308,84	
4	ÁREA EXTERNA	R\$ 7.323,42	100%	
		FÍSICO		
		FINANCEIRO	R\$ 7.323,42	
5	COBERTURA METÁLICA	R\$ 11.789,43		100%
		FÍSICO		
		FINANCEIRO		R\$ 11.789,43
6	CONCRETO ARMADO	R\$ 6.390,28		100%
		FÍSICO		
		FINANCEIRO		R\$ 6.390,28
7	BANHEIRO	R\$ 4.255,46		100%
		FÍSICO		
		FINANCEIRO		R\$ 4.255,46
8	CALÇADA	R\$ 1.302,64		100%
		FÍSICO		
		FINANCEIRO		R\$ 1.302,64
	TOTAL	R\$ 46.787,88	R\$ 23.050,08	R\$ 23.737,81


16.925.573/0001-66
DOIS IRMÃOS DE PALMA LTDA ME
RUA FLORIANO PEDEZINI, 111 - LOJA
CENTRO - PALMA - MG
(32) 3446-1900 (32) 98448-8379


0291